


# De Hooizolder

*Koolmees zoekt nestkastje*



**Natuur- en Milieu Educatiecentrum  
De Hooizolder**

Burgemeester Feitsmapark 1  
3362 BZ Sliedrecht

## Beste leerling uit groep 4, 5 of 6

In de les op het NME vertellen we altijd iets, op het digibord.

Je leert dan iets over de koolmees.



We kunnen je nu niet zo makkelijk iets vertellen, dus hieronder staan wat links. Als je erop klikt dan opent het direct.

Als je op NME-centrum “De Hooizolder” les hebt laten we altijd een filmpje zien. Tijdens het filmpje kun je dan ook wat eten en drinken.

Pak wat lekkers er kijk naar het volgende filmpje.

### Links naar de filmpjes:

5 t/m 8 jaar:

<https://schooltv.nl/video/huisje-boompje-beestje-vogels-om-het-huis/#q=vogels>

9 t/m 12 jaar:

<https://schooltv.nl/video/het-klokhuis-koolmees/#q=koolmees>

### links naar leuke websites:



Ken je de website “Beleef de lente”? Daarop staan ***vanaf maart*** filmpjes van webcams in nesten van allerlei vogels! Je kunt dan zien hoe de vogels eieren leggen, broeden en hun jongen voeren en hoe de jongen uitvliegen!

<https://www.vogelbescherming.nl/beleefdelente>

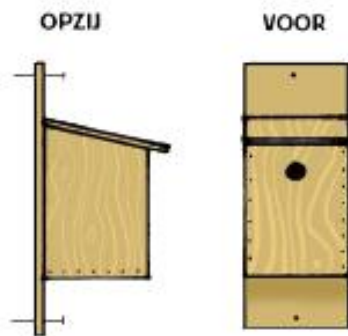


Hieronder staat de link naar de vogelbescherming. Je kunt er alles lezen over nestkasten: bijvoorbeeld welke vogel welke vliegopening nodig heeft!

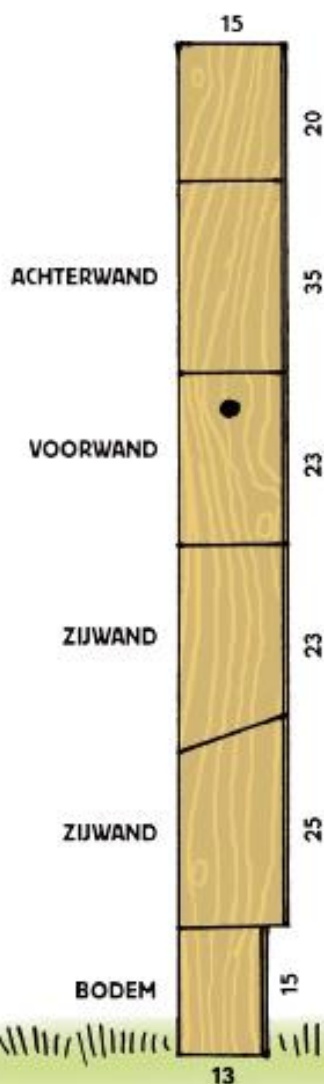

<https://www.vogelbescherming.nl/in-mijn-tuin/nestkasten>



## Maak je eigen vogelhuisje van hout



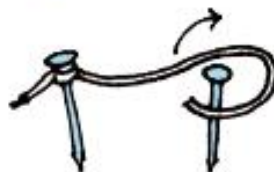
Zorg dat het deksel goed past en dat het zwaar genoeg is!



Het scharnier van het deksel kun je maken van een oude binnenband!



En met twee spijkertjes en een stukje elektriciteitsdraad kun je het openen en sluiten!



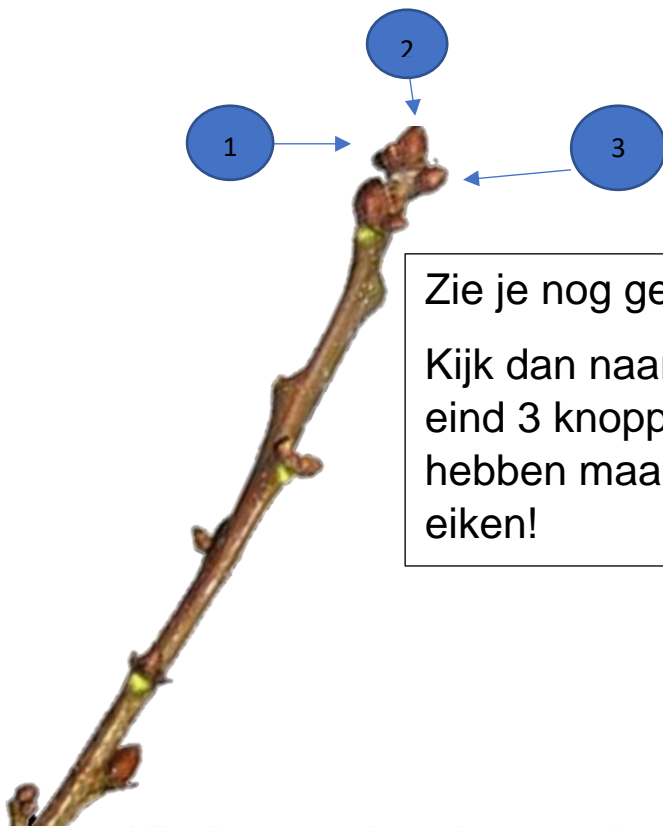


# Wat is nou een eik?

Pas op voor de eikenprocessie-rups.  
Die zitten vooral in de eikenboom.


Hoe zie je nou wat een eikenboom is? Aan de eikeltjes in de herfst natuurlijk.

Maar in april? Kijk goed naar het blad. Een lang blad met golven of punten.



Zie je nog geen blaadjes?

Kijk dan naar de tak. Die heeft aan het  
eind 3 knoppen. Andere bomen  
hebben maar 1 knop. Dat zijn geen  
eiken!

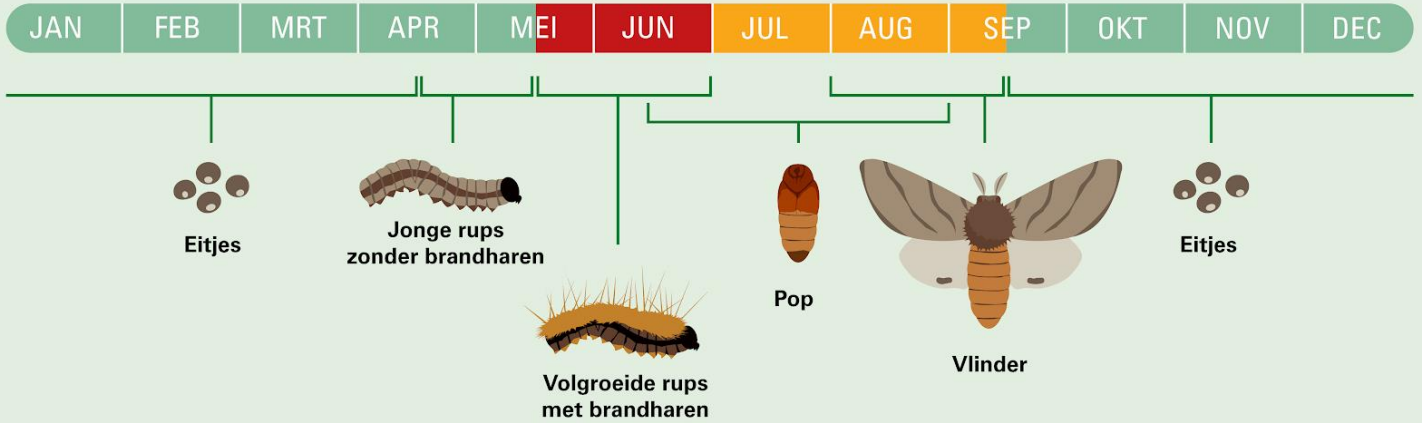


# eikenprocessierups

Weinig brandharen,  
alleen in oude nesten

Véél  
brandharen

Soms nog brandharen  
in een leeg nest



Heeft je rups een ander kleurtje, ziet ie er anders uit, dan is het géén eikenprocessierups!



# Wat kun je nog meer doen?



## Bouwmarkt voor de vogels

Ga er eens lekker op uit en neem een bakje of tas mee. Verzamel nu zo veel mogelijk materiaal waar een vogel zijn nestje mee kan maken: takjes, grasjes, stukjes riet en droog mos maar ook droge blaadjes, hooi of wol. Leg vervolgens je bouwmaterialen op een mooi plekje in de tuin of op je balkon. Let op: zorg er wel voor dat ze een beetje uit de wind liggen. Je kan eventueel gebruiken. Of zoals op de foto:

Hang een garde



voor dat ze een beetje uit de wind ook een schaal of een bakje op!

Stop hier hooi, wol, watten, kleine takjes in en mos.....  
Alles wat jou geschikt bouw materiaal lijkt!

Open je bouwmarkt in februari. Wie zijn je eerste klanten?